УПРАВЛЕНИЕ ФЕДЕРАЛЬНОЙ СЛУЖБЫ
ГОСУДАРСТВЕННОЙ СТАТИСТИКИ
ПО Г. МОСКВЕ И МОСКОВСКОЙ ОБЛАСТИ

Оперативные данные по рынку платных услуг в г. Москве

июнь 2023 года

УПРАВЛЕНИЕ
ФЕДЕРАЛЬНОЙ СЛУЖБЫ
ГОСУДАРСТВЕННОЙ СТАТИСТИКИ
ПО Г. МОСКВЕ И МОСКОВСКОЙ ОБЛАСТИ

Оперативные данные по рынку платных услуг

июнь 2023 года

01 Индексы физического объёма платных услуг населению

02 Объем платных услуг населению по видам

03 Структура платных услуг населению

04 Объем бытовых услуг населению по видам

05 Структура бытовых услуг населению

ИНДЕКСЫ ФИЗИЧЕСКОГО ОБЪЁМА ПЛАТНЫХ УСЛУГ НАСЕЛЕНИЮ

июнь 2023 г.
к маю 2023 г., %

102,9

В % к предыдущему месяцу

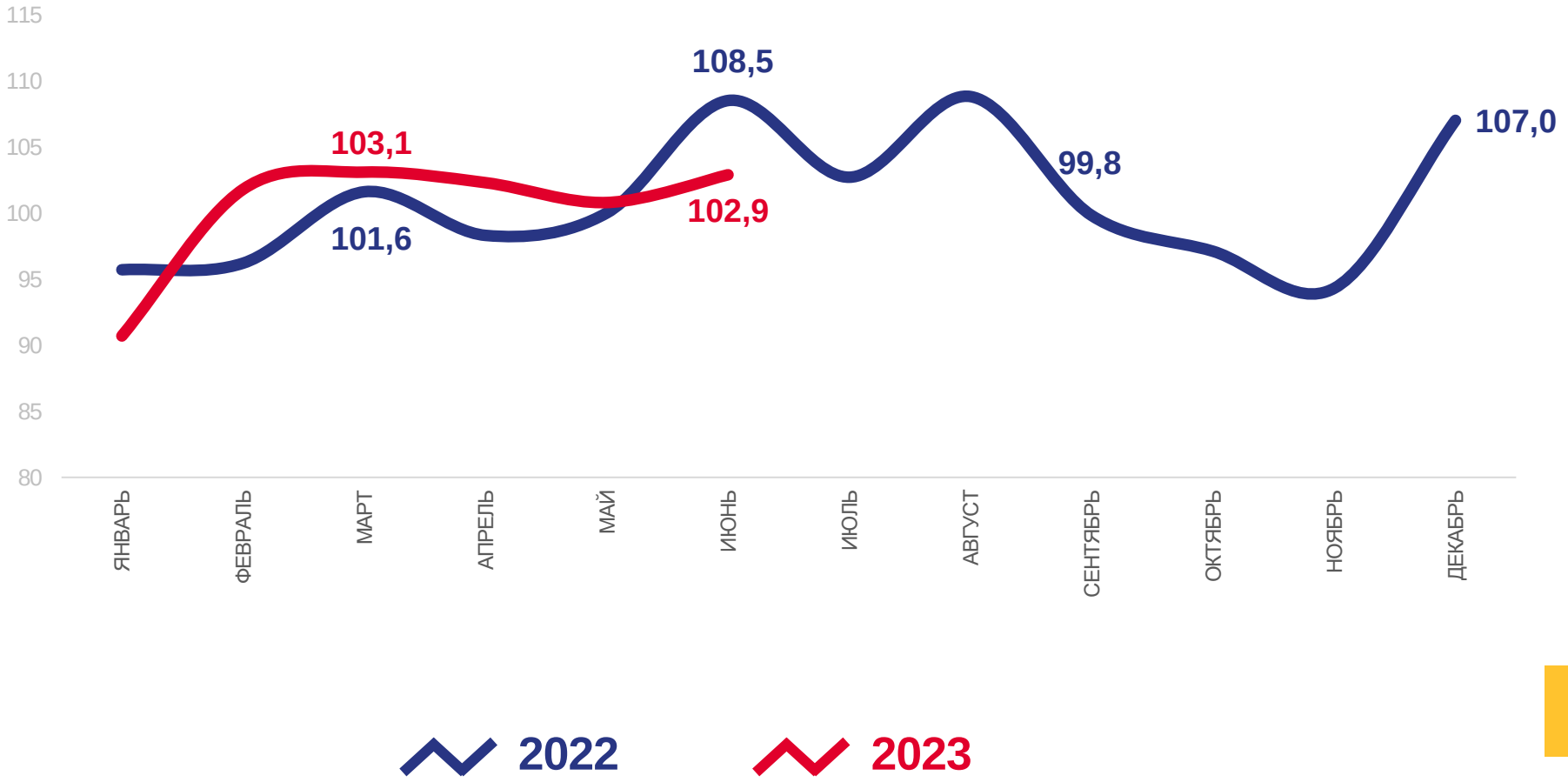

ПЛАТНЫЕ УСЛУГИ

июнь 2023 г. в % к маю 2023 г.

Регионы ЦФО
с наибольшими и наименьшими значениями

2 субъекта ЦФО значение индекса **больше**, чем по России

16 субъектов ЦФО значение индекса **меньше**, чем по России

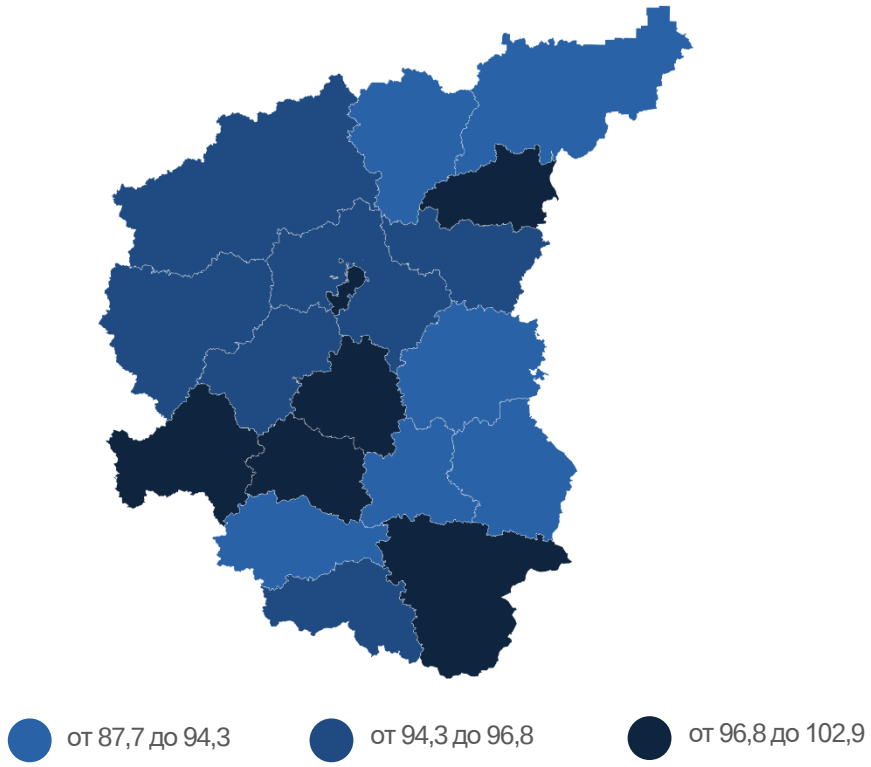

[1] Без учета статистической информации по Донецкой Народной Республике (ДНР), Луганской Народной Республике (ЛНР), Запорожской и Херсонской областям.

ОБЪЕМ ПЛАТНЫХ УСЛУГ НАСЕЛЕНИЮ ПО ВИДАМ

июнь 2023 г. в % к маю 2023 г.

121,0 Услуги специализированных коллективных средств размещения

111,4 Услуги туристических агентств, туроператоров и прочие услуги по бронированию и сопутствующие им услуги

90,3 Услуги физической культуры и спорта

89,3 Услуги учреждений культуры

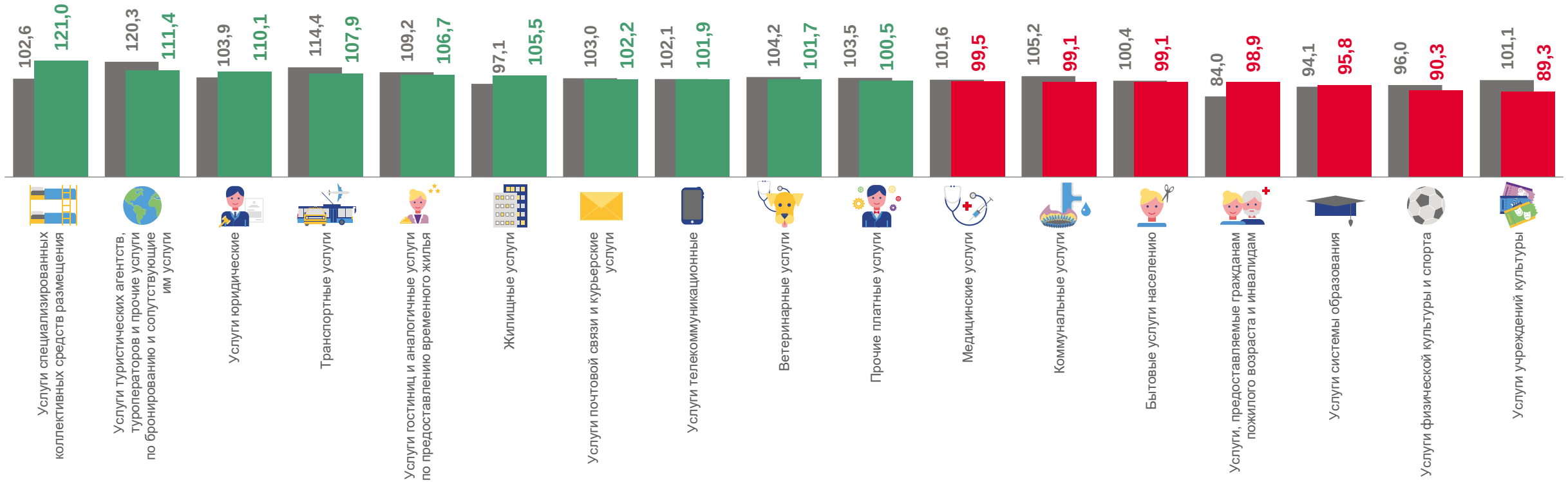

Июнь 2022 г. к маю 2022 г. Июнь 2023 г. к маю 2023 г.

СТРУКТУРА ПЛАТНЫХ УСЛУГ НАСЕЛЕНИЮ

июнь 2023 г.

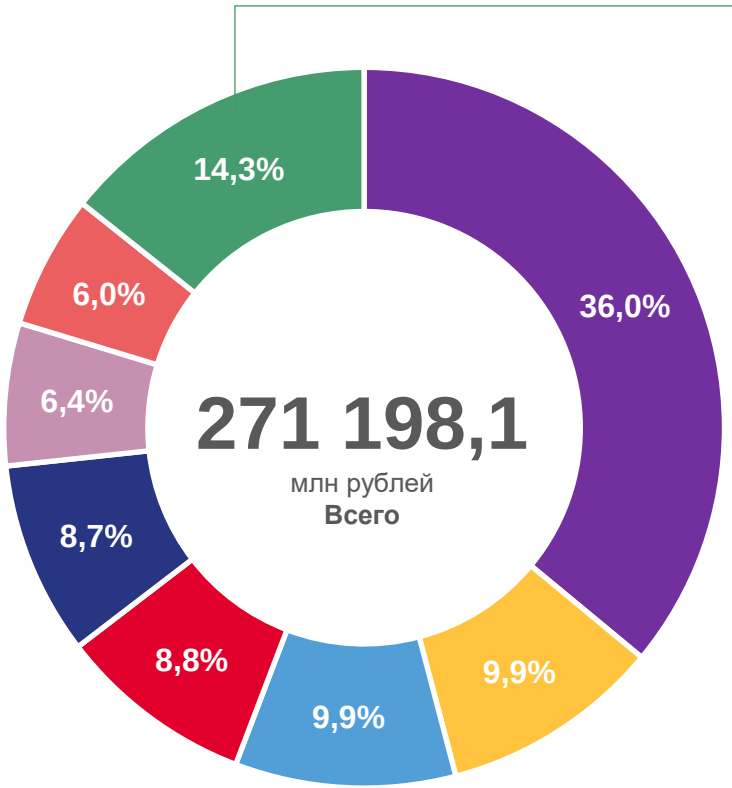

- Транспортные услуги
- Услуги телекоммуникационные
- Коммунальные услуги
- Услуги системы образования
- Медицинские услуги
- Прочие платные услуги
- Бытовые услуги населению
- Другие услуги

Другие услуги:

4,8%	Жилищные услуги
2,0%	Услуги гостиниц и аналогичные услуги по предоставлению временного жилья
2,0%	Услуги туристических агентств, туроператоров и прочие услуги по бронированию и сопутствующие им услуги
1,9%	Услуги учреждений культуры
1,1%	Услуги физической культуры и спорта
0,9%	Услуги юридические
0,8%	Услуги почтовой связи и курьерские услуги
0,6%	Услуги специализированных коллективных средств размещения
0,1%	Ветеринарные услуги
0,1%	Услуги, предоставляемые гражданам пожилого возраста и инвалидам

ОБЪЕМ БЫТОВЫХ УСЛУГ НАСЕЛЕНИЮ ПО ВИДАМ

июнь 2023 г. в % к маю 2023 г.

103,4 Услуги по аренде, лизингу и прокату

102,4 Изготовление и ремонт мебели

94,5 Техническое обслуживание и ремонт транспортных средств, машин и оборудования

92,2 Ритуальные услуги

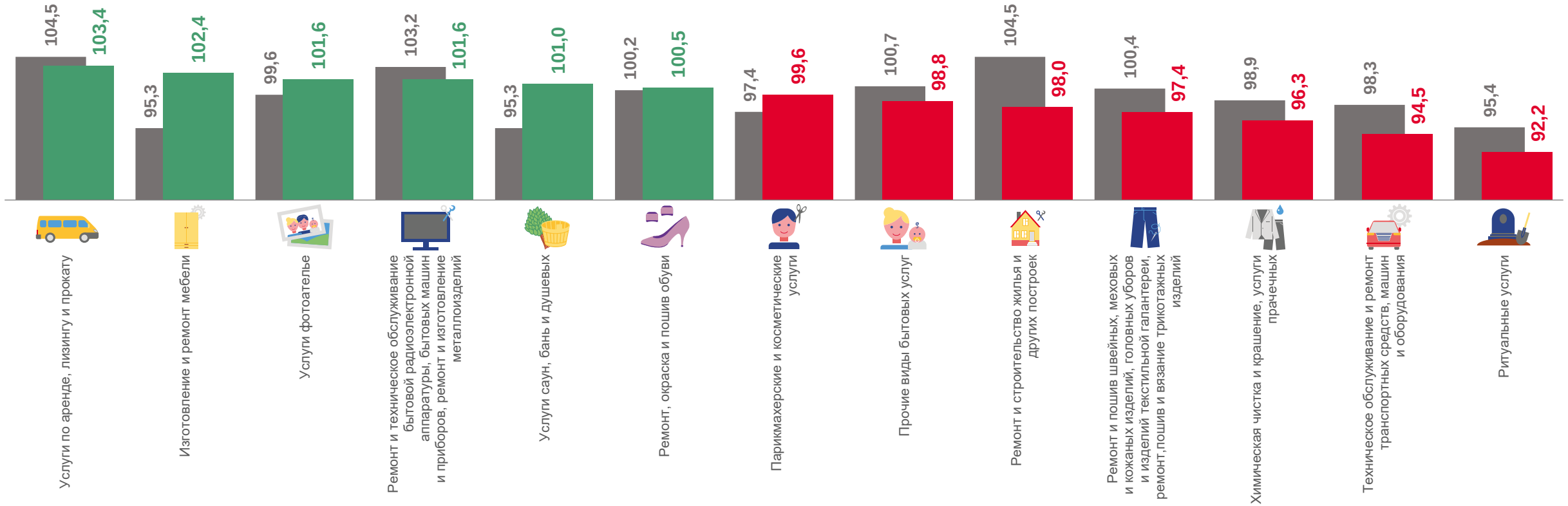

■ Июнь 2022 г. к маю 2022 г. ■ Июнь 2023 г. к маю 2023 г.

СТРУКТУРА БЫТОВЫХ УСЛУГ НАСЕЛЕНИЮ

июнь 2023 г.

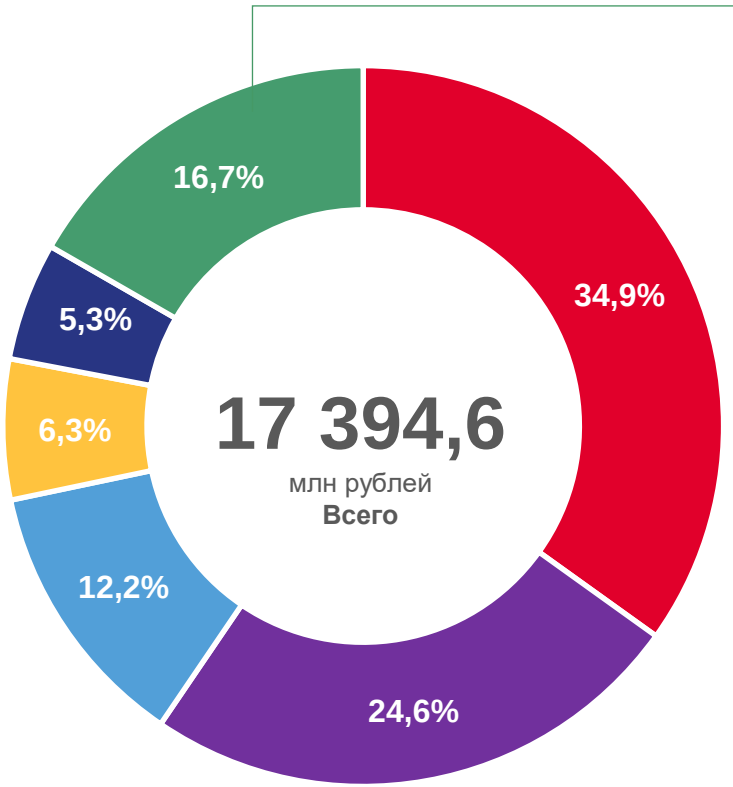

- Услуги по аренде, лизингу и прокату
- Техническое обслуживание и ремонт транспортных средств, машин и оборудования
- Парикмахерские и косметические услуги
- Ремонт и строительство жилья и других построек
- Прочие виды бытовых услуг
- Другие бытовые услуги

Другие бытовые услуги:

4,3%	Ритуальные услуги
2,3%	Ремонт и техническое обслуживание бытовой радиоэлектронной аппаратуры, бытовых машин и приборов, ремонт и изготовление металлоизделий
2,2%	Услуги фотоателье
2,1%	Ремонт и пошив швейных, меховых и кожаных изделий, головных уборов и изделий текстильной галантереи, ремонт, пошив и вязание трикотажных изделий
2,1%	Химическая чистка и крашение, услуги прачечных
2,1%	Услуги саун, бань и душевых
1,0%	Изготовление и ремонт мебели
0,6%	Ремонт, окраска и пошив обуви

ИНДЕКСЫ ФИЗИЧЕСКОГО ОБЪЁМА ПЛАТНЫХ УСЛУГ НАСЕЛЕНИЮ

июнь 2023 г.
к июню 2022 г., %

112,1

В % к соответствующему месяцу прошлого года

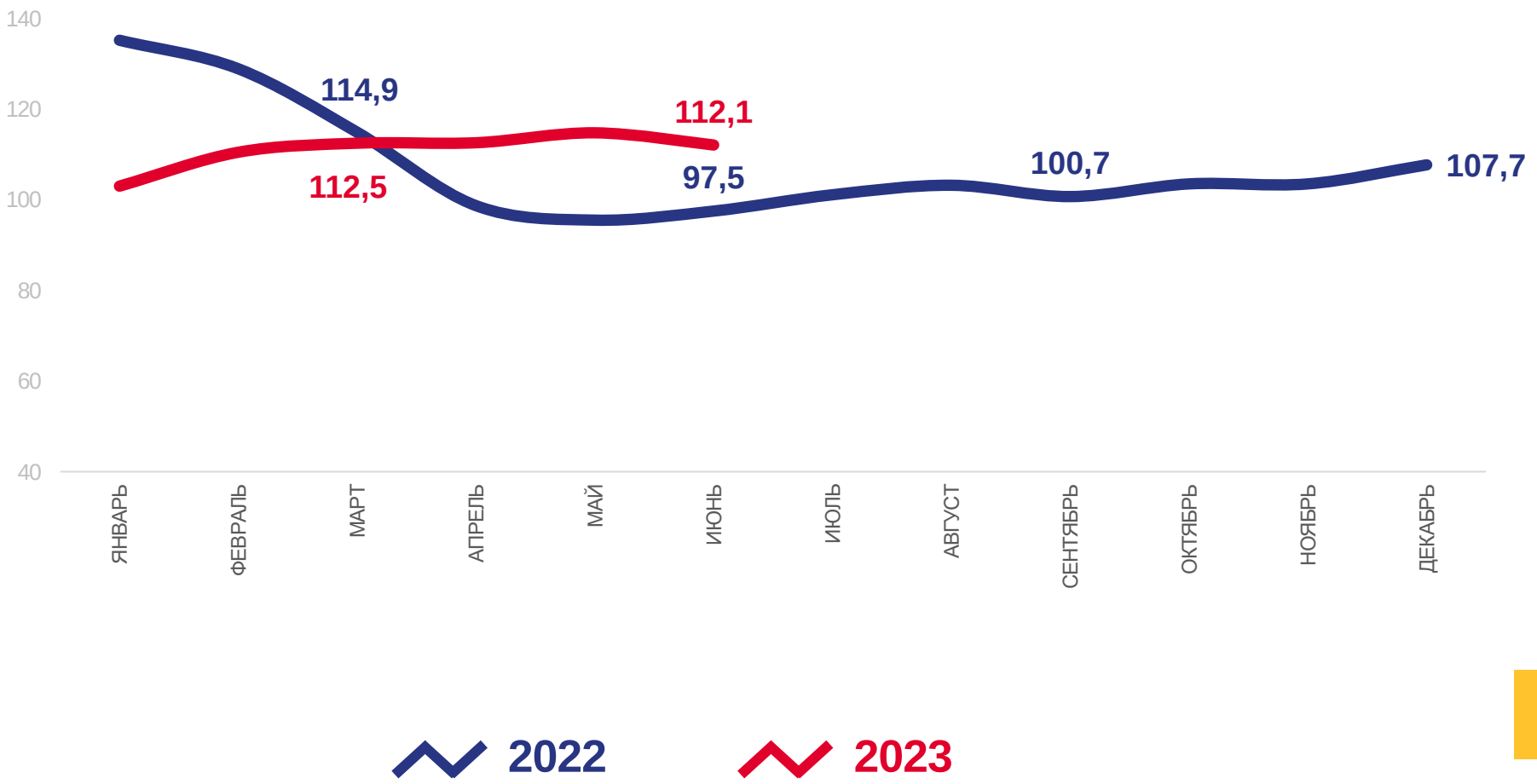

ПЛАТНЫЕ УСЛУГИ

июнь 2023 г. в % к июню 2022 г.

Регионы ЦФО
с наибольшими и наименьшими значениями

2 субъекта ЦФО значение индекса **больше**, чем по России

16 субъектов ЦФО значение индекса **меньше**, чем по России

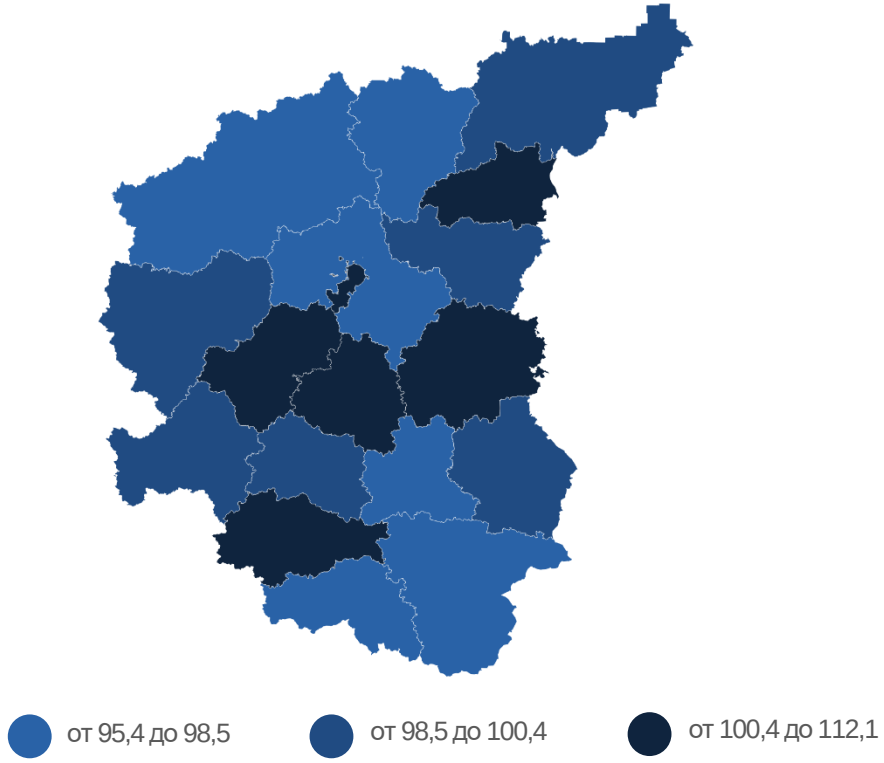

[1] Без учета статистической информации по Донецкой Народной Республике (ДНР), Луганской Народной Республике (ЛНР), Запорожской и Херсонской областям.

ОБЪЕМ ПЛАТНЫХ УСЛУГ НАСЕЛЕНИЮ ПО ВИДАМ

июнь 2023 г. в % к июню 2022 г.

162,9 Услуги специализированных коллективных средств размещения

127,5 Транспортные услуги

94,5 Услуги туристических агентств, туроператоров и прочие услуги по бронированию и сопутствующие им услуги

94,1 Коммунальные услуги

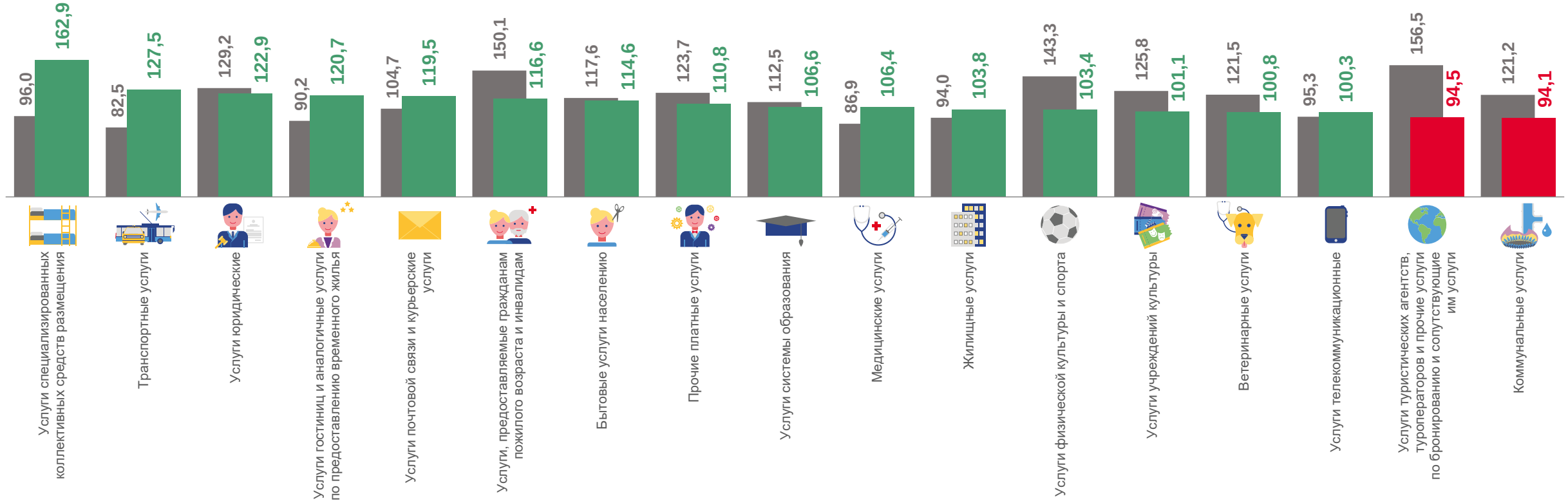

ОБЪЕМ БЫТОВЫХ УСЛУГ НАСЕЛЕНИЮ ПО ВИДАМ

июнь 2023 г. в % к июню 2022 г.

145,8 Услуги по аренде, лизингу и прокату

118,5 Изготовление и ремонт мебели

100,6 Ремонт и техническое обслуживание бытовой радиоэлектронной аппаратуры, бытовых машин и приборов, ремонт и изготовление металлоизделий
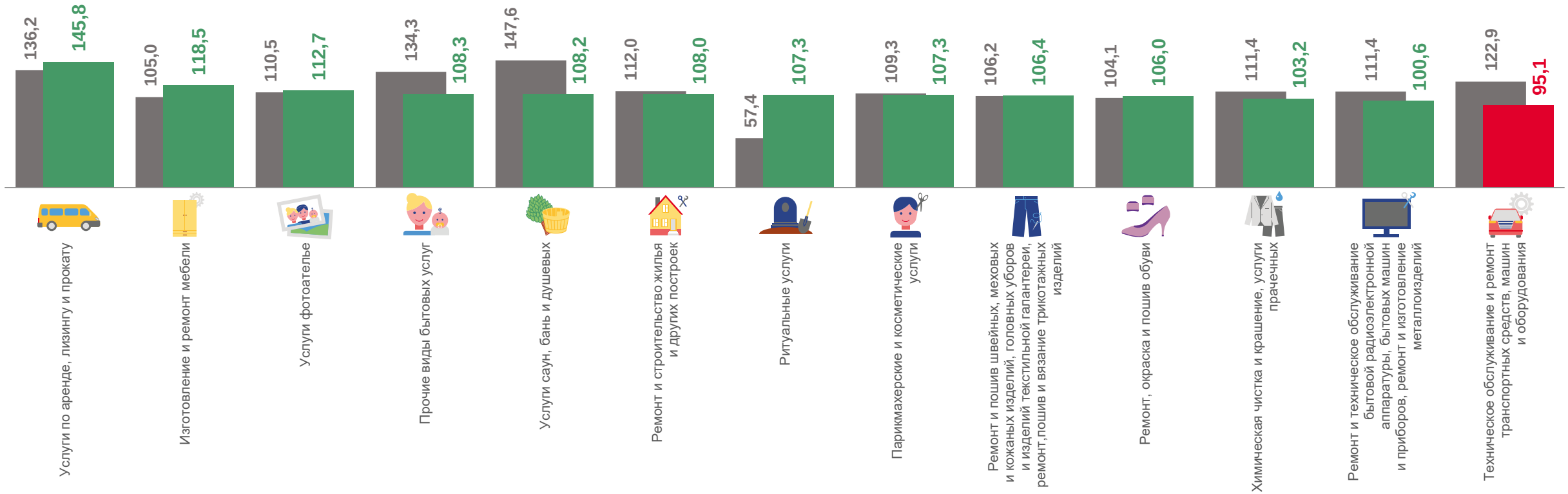
95,1 Техническое обслуживание и ремонт транспортных средств, машин и оборудования